

**BPIEPS Spécialité éducateur sportif mention « activités équestres »
EVALUATION DES EXIGENCES PREALABLES A LA MISE EN SITUATION PEDAGOGIQUE**

Nom du candidat :

Organisme de formation :

Entreprise d'accueil :

Date et lieu de l'évaluation :

Capacité évaluée:

Être capable de mobiliser l'ensemble des connaissances liées à la sécurité et à l'encadrement des publics

Être capable d'assurer la mise en œuvre de la sécurité des pratiquants et des tiers en situation d'animation équestre

Conditions d'évaluation : L'évaluation s'effectue lors d'une situation d'encadrement en carrière ou manège d'un groupe de quatre cavaliers minimum d'une durée de 10 à 15 minutes en suivant les consignes de son formateur. La séance est suivie d'un entretien de 10 minutes maximum portant sur les aspects liés à la sécurité.

Objectif	Critères	Acquis	Non Acquis
Séance : Être capable de veiller à la protection des pratiquants et des tiers	Le candidat sécurise l'aire d'évolution		
	Le candidat contrôle le harnachement des équidés (réglage et état)		
	Le candidat contrôle l'équipement des cavaliers (tenue adaptée, port du casque...)		
	Le candidat est attentif au comportement de l'ensemble des cavaliers et des équidés		
	Le candidat veille au respect de l'intégrité physique des équidés		
	Le candidat assure la sécurité des cavaliers		
	Entretien : Être capable d'effectuer une analyse succincte de sa séance Être capable de mobiliser des connaissances liées à la sécurité	Le candidat sait identifier en situation les risques pour les pratiquants et les tiers Le candidat donne les règles de sécurité à respecter lors du déroulement de la séance	
Le test est acquis si le candidat valide l'ensemble des critères.			

Cachet de l'OF

Nom et signature du formateur

ANNEXE IV-A – Test A

Maîtrise en extérieur et en terrain varié

Déroulement

Durée de 5 minutes maximum.

Le candidat ayant préalablement détendu effectué un parcours en extérieur et en terrain varié dans l'ordre figurant dans le tableau.

Embouchure et harnachement conformes à l'épreuve de cross du règlement de Concours Complet de la FFE. Protège dos obligatoire, éperons et cravache autorisés

Validation

Pour valider le test le candidat doit avoir un « Nombre de critères acquis » égal à 5

Cas d'élimination : Chute du cavalier et/ou du cheval, ou plus de 2 refus aux obstacles

N°	Exercices	Critères de réussite*
1	Phase de galop libre d'au moins 100 m	Aisance du cavalier et contrôle du cheval
2	Passage en terrain varié au trot ou au galop : butte ou contre haut ou contre bas ou plan ascendant et plan descendant	Équilibre du cavalier en terrain varié et adaptation de l'équilibre
3	Enchaînement au galop de 4 à 6 obstacles fixes. hauteur : entre 85 et 95 cm, largeur : 1m maxi, dont une combinaison et un obstacle directionnel d'un front de 1,5m maximum	Équilibre du cavalier et conduite dans l'enchaînement
4	Arrêt dans une zone matérialisée de 3m X 6m	Contrôle de l'allure
5	Descendre et remonter à cheval	Aisance dans la manipulation et sécurité au montoir
		Nombre de critères acquis : / 5

*Lorsque le critère est acquis, un point est attribué, 0 si Non Acquis

ANNEXE IV-B – Test technique B

Le test B est composé des trois tests techniques suivants : B1, B2 et B3

TEST technique B1 - Travail sur le Plat

Déroulement :

Durée : 10 minutes maximum. - En filet ou bridé, éperons et cravache autorisés. Le candidat ayant préalablement détendu présente les exercices dans l'ordre en tenue correcte, sur un rectangle de 60 X 20 m.



Exercices	Critères de réussite ¹		
	Fonct ² cavalier 2	Emploi des aides 3*	Fonct ³ cheval 4
1 R Piste à main gauche au trot enlevé CA serpentine de 3 boucles			
2 A trot assis F cession à la jambe droite au maximum jusqu'à la ligne du milieu (entre L et X). Mancher droit quelques foulées A hauteur de X cession à la jambe gauche jusqu'à la piste (entre R et M)			
3 HF changement de main. Développer le trot. Vers X trot de travail quelques foulées puis développer à nouveau. F trot de travail			
4 Entre K et V cercle de 10m, épaule en dedans à droite jusqu'en E EM changement de main. Entre H et S cercle de 10m, épaule en dedans à gauche jusqu'en E Entre E et V redresser			
5 K pas moyen A arrêt - reculer 3 à 5 pas et repartir au pas FE changement de main au pas allongé - Entre E et S pas moyen			
6 Entre S et H demi-cercle hanches en dedans de 5m maximum. Rejoindre la piste avant E Entre V et K demi-cercle hanches en dedans de 5m maximum. Rejoindre la piste avant E			
7 E départ au galop de travail à droite SBS cercle de 20m, sur le cercle progressivement galop moyen, S galop de travail			
8 CA serpentine de 3 boucles, la deuxième au contre galop KR changement de main, vers la ligne du milieu, passer au trot quelques foulées, puis galop de travail à gauche CA serpentine de 3 boucles, la deuxième au contre galop FS changement de main, vers la ligne du milieu, passer au trot quelques foulées, puis galop de travail à droite			
9 C doubler, galoper droit, entre G et I cession à la jambe gauche rejoindre la piste avant V En arrivant à la piste, changement de pied de ferme à ferme ou en l'air. A doubler, galoper droit, entre D et L cession à la jambe droite rejoindre la piste avant S En arrivant à la piste changement de pied de ferme à ferme ou en l'air			
10 C cercle de 20m Sur le cercle, repasser au trot de travail enlevé et laisser le cheval se déplier Progressivement, transition au pas, puis rênes longues			
Total critères	10	10	10
Total général	30		

¹ Critères de réussite : Attribution d'1 point si le critère est Acquis / 0 si Non Acquis. Pour valider le test, le candidat doit obtenir un total par critère égal ou supérieur à 5 et un total général de 18/30. Chacun des critères est apprécié pour chaque exercice au regard de ses exigences techniques spécifiques : travail longitudinal, latéral, 2 pistes sans et avec incurvation, etc.

² Fonctionnement du cavalier : équilibre et liant, fonctionnement et coordination des différentes parties du corps

³ Emploi des aides : indépendance et accord des aides, justesse des aides employées, dosage et tact, préparation des exercices

⁴ Fonctionnement du cheval : Réalisation effective de l'exercice et qualité d'exécution : respect des premières étapes de l'échelle de progression

TEST Technique B2 - Saut d'obstacles Déroulement

Durée 10 minutes maximum. Le candidat ayant préalablement détendu sur le plat et à l'obstacle présente les exercices dans l'ordre en tenue correcte. Embouchure et harnachement conformes au règlement de Saut d'obstacles de la FFE, éperons et cravache autorisés.

Cotes des obstacles (oxer : hauteur 1er plan x hauteur 2d plan x Largeur)

A : croisillon : 50cm / B : vertical à 70cm avec barre de réglage à 2, 20m ; / C : vertical à 80cm et over à 75cm x 80cm x 95cm
Parcours : N°1 : 85cm / N°2 : 80 cm x 85 cm x 90 cm / N°3 : 95cm / N°4 : B vertical : 105 cm, over : à 100cm x 105cm largeur maxi : 110 cm



Exercices	Critères de réussite ¹			
	Fonct ² cavalier	Emploi des aides ³	Fonct ⁴ cheval	Fonct ⁴ cheval
1 Saut au trot sur le croisillon A, sans barre de réglage. 3 sauts maximum.	1	1	1	1
2 Saut au trot sans étriers en équilibre sur le vertical B, avec barre de réglage. 3 sauts maximum.	1	1	1	1
3 Sauts au galop sur le vertical et l'oxer C, hauteur 80 cm. 3 sauts maximum au total.	2	2	2	2
4 Parcours de 8 obstacles.	4	4	4	4
5 Effectuer 2 passages sur la ligne 2-3 en variant le nombre de foulées d'un passage à l'autre.	2	2	2	2
Total critères	10	10	10	10
Total général				30

Validation : Pour valider le test le candidat doit : obtenir un total par critère égal ou supérieur à 5/10 **ET** un total général minimum de 18 /30
Cas d'élimination : chute ; 3 déobstacles sur l'ensemble du test

- ¹ Critères de réussite : Pour les exercices coefficient 1 : Acquis 1 point / Non Acquis 0 point ; Pour les exercices coefficient 2 : Acquis 2 points / Partiellement Acquis 1 point / Non Acquis 0 point ; Pour l'exercice coefficient 4 : Acquis 4 points / Partiellement Acquis 3, 2 ou 1 points / Non Acquis 0 point ; Chacun des critères est apprécié pour chaque exercice au regard de ses exigences techniques spécifiques
- ² Fonctionnement du cavalier : équilibre et liant, stabilité et solidité
- ³ Emploi des aides : indépendance et accord des aides, dosage et justesse des interventions, tracé, contact
- ⁴ Fonctionnement du cheval : Réalisation effective de l'exercice et qualité d'exécution : qualité de l'allure (rythme, amplitude, équilibre) et des sauts

TEST Technique B 3 - Travail à pied




Déroulement :

Durée 10 minutes maximum. Le candidat ayant préalablement détendu, présente un équié à filet à la longe sans enrênement et exécute les exercices dans l'ordre. Les exercices peuvent être effectués indifféremment aux 2 mains. Chambrière et gants obligatoires, éperons interdits. Les exercices peuvent être effectués indifféremment aux 2 mains.

Aménagement :

Dimensions des cercles : environ 15m. Largeur des portes 3m. Les 2 cercles sont tangents. Une porte est commune aux 2 cercles.

Obstacle : vertical 50cm avec barre d'appel des 2 côtés; sans barre de réglage, avec oreille. Chandelier ou plot intérieur permettant le passage de la longe. Positionné pour ne pas être gêné par les cônes

Exercices	Critères de réussite ¹		
	Fonct ² cavalier 2	Emploi des aides 3	Fonct ³ cheval 4
<p>Le longeur installe son équié sur le cercle en passant dans les portes matérialisées par les cônes. La zone matérialisée correspond à un demi-cercle choisi par le longeur qui reste identique tout au long de l'exercice.</p> 			
<p>1</p> <p>À partir du pas, obtenir un arrêt dans la zone matérialisée, puis repartir progressivement au trot. Au bout de 2 tours maximum, obtenir une transition au pas dans la zone matérialisée, puis progressivement repartir au trot. Au bout de 2 tours maximum, obtenir un départ au galop dans la zone matérialisée Au bout de 2 tours maximum, obtenir une transition au trot dans la zone matérialisée. À partir du pas, obtenir un arrêt dans la zone matérialisée, puis repartir progressivement au trot.</p>	1 1 1 1 1	1 1 1 1 1	1 1 1 1 1
<p>2</p> <p>Le longeur change de main et installe son équié au trot sur le cercle A (sur le cercle B à main gauche). Le longeur lui demande de se déplacer en ligne droite puis le ré installe sur le cercle B (sur le cercle A à main gauche). L'exercice peut être répété une fois (aller-retour ou en partant du même cercle) Le longeur installe son équié au trot sur le cercle en amont de l'obstacle.</p> 			
<p>3</p> <p>Le longeur fait sauter l'obstacle à son cheval, puis l'installe sur un cercle au trot à la réception et repasse progressivement au pas. L'exercice peut être répété si besoin 2 fois maximum.</p> 	3	3	3
<p>4</p> <p>Total critères</p> <p>Total général</p>	2 10	2 10	2 10
<p>Pour valider le test le candidat ne doit pas obtenir un total par critère inférieur à 5 / 10 ET obtenir un total général minimum de 18 / 30</p>			30

¹ Critères de réussite : Exercices coef 1 : Acquis - 1 point / Non Acquis - 0 point. Exercices coef. 2 : Acquis 2 points / Partiellement Acquis 1 point / Non Acquis - 0 point. ; Exercices coef. 3 : Acquis 3 points / Partiellement Acquis 2 ou 1 points / Non Acquis 0 point ; Chacun des critères est apprécié pour chaque exercice au regard de ses exigences techniques spécifiques

² Fonctionnement du longeur : placement, aisance dans la manipulation de la longe et de la chambrière ou du stick

³ Emploi des aides : adaptation de la place et de la posture, dosage dans l'utilisation de la longe et de la chambrière

⁴ Fonctionnement du cheval : Réalisation effective de l'exercice et qualité d'exécution : qualité de la locomotion et de la connexion avec le longeur